

Undervisningsmateriale til lyd i indskoling

# Drengen, der rejste med et cirkus



Undervisningsmateriale af  
Kia Lundsgaard ©



[www.radiodrama.dk](http://www.radiodrama.dk)

@Danskfaglighed

## Introduktion til ”Drengen, der rejste med et cirkus”

- En fortælling om venskab

Der var en gang en dreng, der rejste med et cirkus. Der var også en pige.  
Hun ville bare finde ud af, hvad hun var bedst til - og det kunne drengen  
hjælpe hende med ...

### Om materialet

Med udgangspunkt i lydfortællingen *Drengen der rejste med et cirkus*, lægger dette undervisningsmateriale op til et cirkus-tema med både faglige og kreative opgaver.

*Drengen, der rejste med et cirkus*

kan høres gratis på:

[www.radiodrama.dk/drengen-der-rejste-med-et-cirkus](http://www.radiodrama.dk/drengen-der-rejste-med-et-cirkus)

@Danskfaglighed

## Før lytning

Undlad at fortælle eleverne titlen på lydforestillingen

Afspil de første 20 sekunder, lad eleverne svare på følgende spørgsmål:

1. • Hvor foregår fortællingen?
2. • Hvilken stemning giver musikken dig? (glad, trist...)
3. • Hvad, tror du, fortællingen handler om?

Lyt derefter til resten af forestillingen.

## Efter lytning

### Handling og lyd

Fortællingen har nogle klassiske eventyrtræk, bl.a. den kompositoriske tre-deling: hjemme – ude – hjemme.

- Inddel eventyret i notatarket, det er samtidig et resumé af fortællingen
  - Hvordan kan man høre, at pigen er kommet inden for i cirkus?
- Hvilken type musik bliver der spillet til de forskellige artister?
- Er publikum glade for cirkus?
- Hvordan er musikken, da pigen møder drengen og får en billet?

## Notatark

Titel: \_\_\_\_\_



Begyndelse: (hvem er med og hvor foregår historien?)

Midte: (Hvad er der galt?)

Afslutning: (Hvor løses problemet?)


## Personkarakteristik

Et biodigt kan bruges til at spore sig nærmere ind på, hvad en person tænker og føler.

Færdiggør sætningerne i skemaet ud fra, hvordan I tror, drengen og pigen har det.

Biodigt over pigen	Biodigt over drengen
Pigen var	Drengen var
Hun føler	Han føler
Hun trænger til	Han trænger til
Hun frygter	Han frygter
Hun elsker	Han elsker
Hun giver	Han giver
Hun ønsker at se	Han ønsker at se
Pigen er nu	Drengen er nu

## Cirkus-kryds og tværs



### ACROSS

- 3 Hvor artisterne bor
- 4 Det skal du bruge for at komme ind i cirkus
- 7 Dyr med lang snabel
- 8 Stærk mand

### DOWN

- 1 Går på et reb højt oppe i luften
- 2 Det elsker elefanter
- 5 Sjov mand med rød næse og store sko
- 6 Flot dvr med en manke

Find ordet

R V J L T T P Q L L X N Q  
D J W M I M K R L M L Z V  
N R G X R N B Q K X M V X  
U Z E R E L E F A N T R M  
H R N T B K X D Z T E G L  
K M W W S T S D A T S Z V  
M Y L K R E N U F N B E K  
T E L L I B K ø K M S L H  
D Q Y D X S L R A R O E N  
V J L N K T U N O V I R R  
J W Y W G Q E M N P M C Y  
M M N æ N G M Z Z B B K T  
B P V Q E R M T T M M J L

Kan du finde CIRKUS-ORDENE:

Cirkus

Elefant

Linedanser

Hest

Manege

Vægtløfter

Klovn

Billet


Orkester

Hund

Musik

@Danskfaglighed


Hvem kommer først



@Danskfaglighed



# Prik til prik



@Danskfaglighed

Cirkus kommer til byen, tegn plakaten



@Danskfaglighed